RZUT A-A 1:20

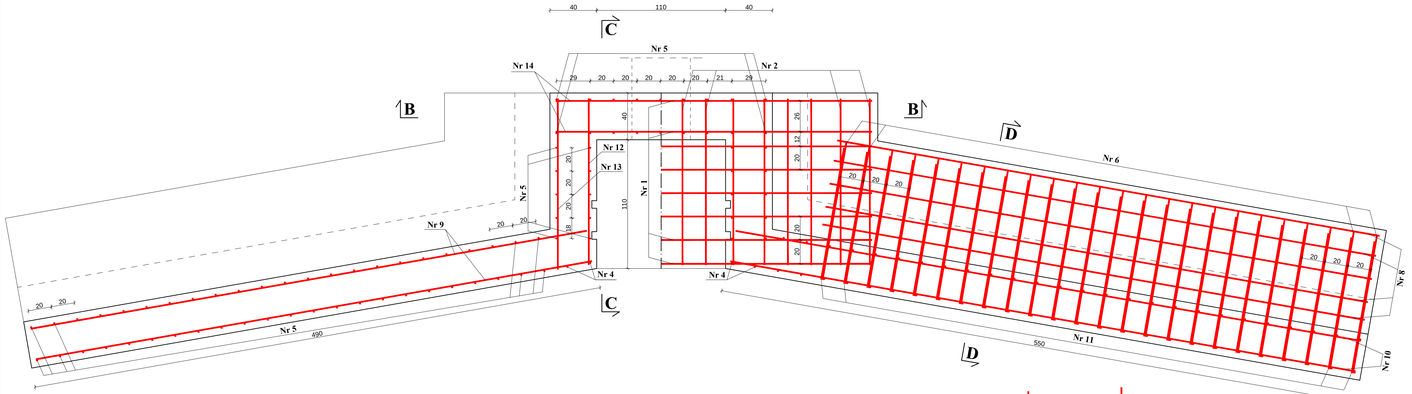

PRZEKRÓJ B-B 1:20

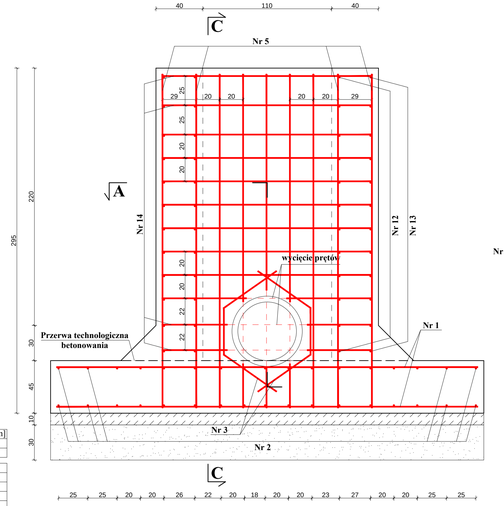

PRZEKRÓJ C-C 1:20

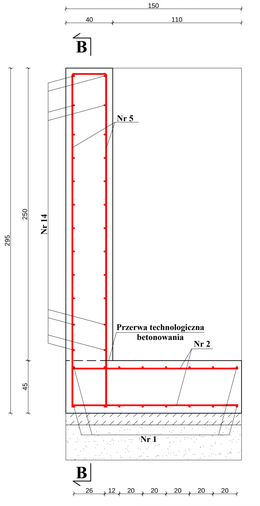

PRZEKRÓJ D-D 1:20

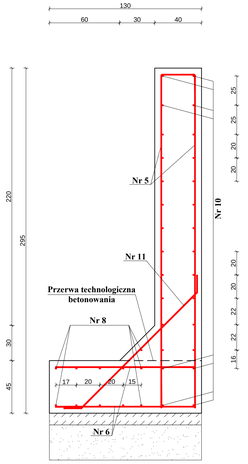

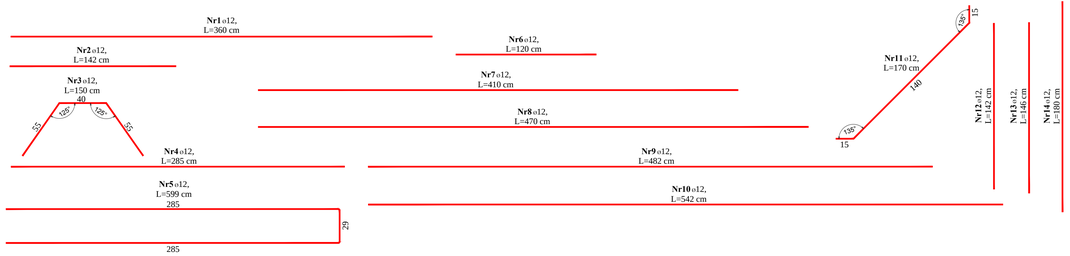

Zestawienie stali zbrojeniowej

Poz.	Nr pręta	Ø [mm]	Długość [mm]	Ilość Prętów	Ilość x Poz.	Ilość Razem	Długość łączna [m] BSt500S Ø12
1	1	12	3600	16	1	16	57,60
	2	12	1420	34	1	34	48,28
	3	12	1500	4	1	4	6,00
	4	12	2850	4	1	4	11,40
	5	12	5990	68	1	68	407,32
	6	12	1200	90	1	90	108,00
	7	12	4100	10	1	10	41,00
	8	12	4700	11	1	11	51,70
	9	12	4820	27	1	27	130,14
	10	12	5420	27	1	27	146,34
	11	12	1700	45	1	45	76,50
	12	12	1420	24	1	24	34,08
	13	12	1460	24	1	24	35,04
	14	12	1800	24	1	24	43,20
Długość razem [m]							1196,60
Masa jednostkowa [kg/m]							0,888
Masa [kg]							1062,58
Masa całkowita [kg]							1062,58

1) Opis kształtu pręta: PN-EN ISO 3766 metoda B (osiowo)
2) Opis długości haka: odcinek prosty
2) Długość pręta L: suma wymiarów osiowych

Beton konstrukcyjny: C30/37 XF3
Beton chudy: C12/15
Obj. bet. konstrukcyjnego: 21,65 m³
Obj. bet. chudego: 1,65 m³
Stal: BSt500S
Otulina: 5 cm

hydroprojekt
Sp. z o.o. w Poznaniu

Projektował	dr inż. Tomasz Ałankiewicz Specjalność: konstrukcyjno-budowlana WKP/0252/POKR/10	
Opracowała	mgr inż. Tomasz Ficner	
Sprawdził	mgr inż. Jacek Kalbarczyk Specjalność: konstrukcyjno-inżynieryjna 105/78/Pw	

Zadanie: **Budowa urządzeń piętrzących zbiornika retencyjnego Leśnictwo Skoroszów oddział 293c**

Nazwa zamierzenia budowlanego: **Odbudowa budowli utrzymującej stały poziom wody w zbiorniku śródleśnym (budowli spustowej)**

Nazwa opracowania: **Budowla spustowa - przyczółek wlotowy: zbrojenie**

Nazwa:	Data:	Nr archiwalny:	Nr umowy:	Skala:	Nr rysunku:
PROJEKT WYKONAWCZY	09.2021	3416/21	271.8.1.2020	1:20	6